



SECRETARÍA
DE HACIENDA

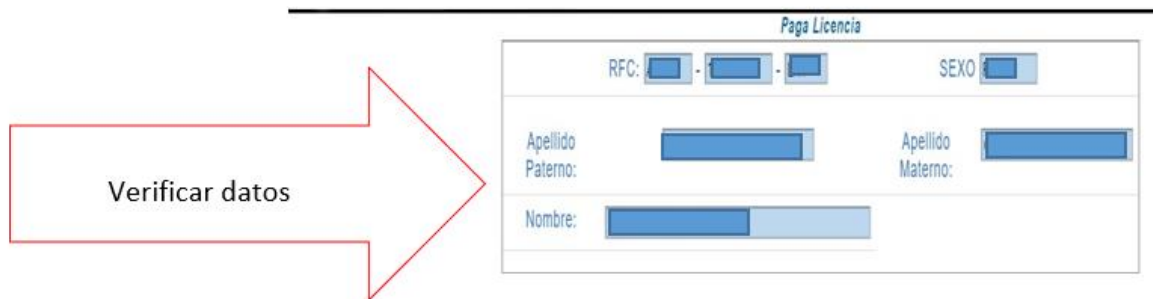
**Guía práctica para el
Pago de Licencia de conducir a
través del portal de la
Secretaría de Hacienda**

1. En esta pantalla ingresar el RFC del contribuyente.
 - a) Ingresar el RFC completo, incluyendo la homoclave, así como se muestra en la imagen.
 - b) Dar click en el botón de <<Solicitar>>.

NOTA: En caso de que no se encuentre registrado el RFC, deberá acudir a la Recaudación de Rentas de su localidad.

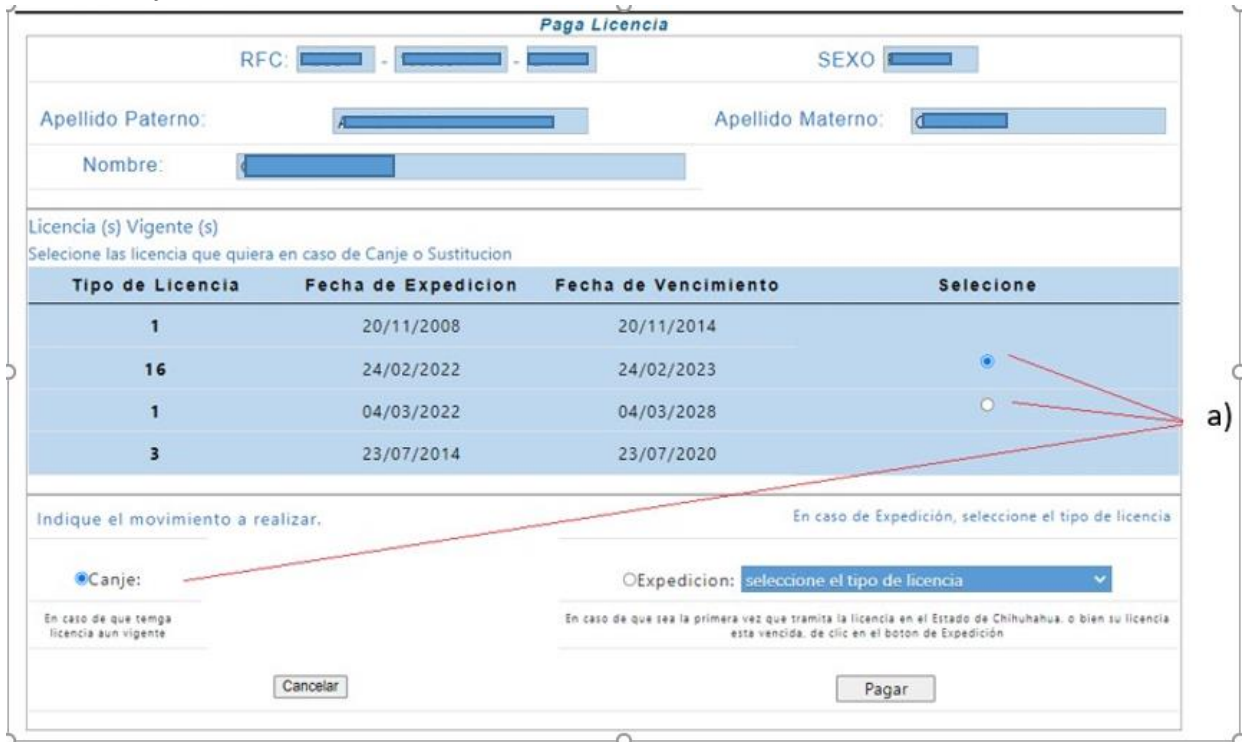


2. En la siguiente pantalla, verificar si los datos RFC, Sexo, Apellido Paterno, Apellido Materno y Nombre son correctos, en este caso continúe con su trámite. En caso de inconsistencias favor de acudir a su Recaudación de Rentas más cercana.



Guía práctica para el Pago de Licencia de Conducir en el portal del Gobierno del Estado de Chihuahua

3. Una vez realizado lo anterior, deberá realizar lo siguiente:
 - a) Canje. - Deberá seleccionar la licencia de conducir que tenga vigente, así como el indicador de canje.



Paga Licencia

RFC: [] - [] - [] SEXO []

Apellido Paterno: [] Apellido Materno: []

Nombre: []

Licencia (s) Vigente (s)
 Seleccione las licencia que quiera en caso de Canje o Sustitucion

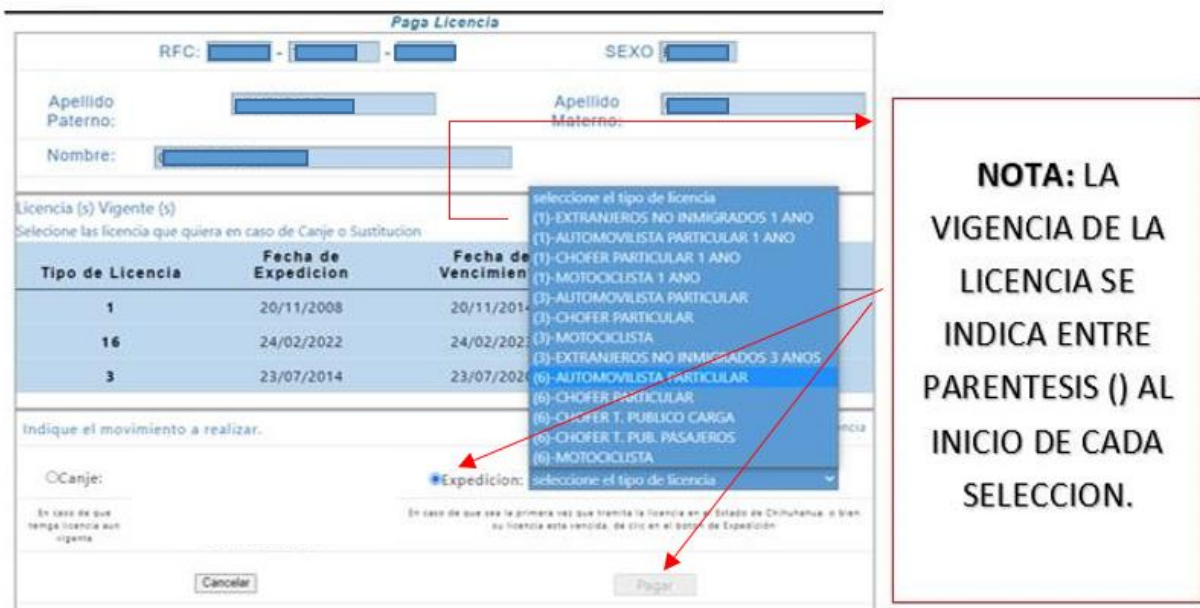
Tipo de Licencia	Fecha de Expedicion	Fecha de Vencimiento	Selecione
1	20/11/2008	20/11/2014	<input type="radio"/>
16	24/02/2022	24/02/2023	<input checked="" type="radio"/>
1	04/03/2022	04/03/2028	<input type="radio"/>
3	23/07/2014	23/07/2020	<input type="radio"/>

Indique el movimiento a realizar. En caso de Expedición, seleccione el tipo de licencia

Canje:
En caso de que tenga licencia aun vigente

Expedición: **seleccione el tipo de licencia**
En caso de que sea la primera vez que tramita la licencia en el Estado de Chihuahua, o bien su licencia esta vencida, de clic en el boton de Expedición

- b) Expedición (Licencia vencida o primera vez). - Se desplegará un menú en donde se tendrá que seleccionar el tipo de licencia y una vez lo anterior, presione el botón de pagar.



Paga Licencia

RFC: [] - [] - [] SEXO []

Apellido Paterno: [] Apellido Materno: []

Nombre: []

Licencia (s) Vigente (s)
 Seleccione las licencia que quiera en caso de Canje o Sustitucion

Tipo de Licencia	Fecha de Expedicion	Fecha de Vencimiento	Selecione
1	20/11/2008	20/11/2014	<input type="radio"/>
16	24/02/2022	24/02/2023	<input checked="" type="radio"/>
3	23/07/2014	23/07/2020	<input type="radio"/>

Indique el movimiento a realizar.

Canje:
En caso de que tenga licencia aun vigente

Expedición: **seleccione el tipo de licencia**
En caso de que sea la primera vez que tramita la licencia en el Estado de Chihuahua, o bien su licencia esta vencida, de clic en el boton de Expedición

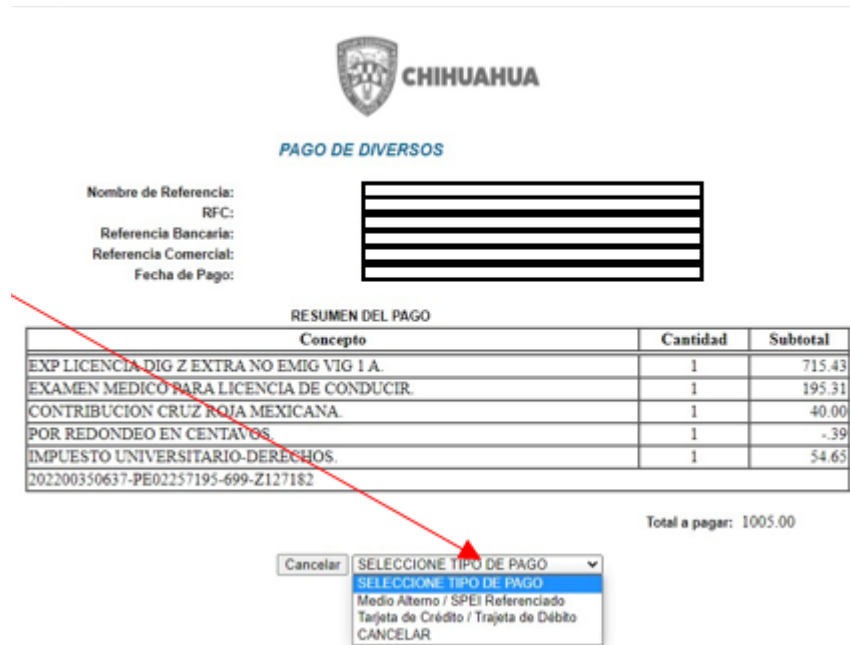
seleccione el tipo de licencia

- (1)-EXTRANJEROS NO INMIGRADOS 1 AÑO
- (1)-AUTOMOVILISTA PARTICULAR 1 AÑO
- (1)-CHOFER PARTICULAR 1 AÑO
- (1)-MOTOCICLISTA 1 AÑO
- (3)-AUTOMOVILISTA PARTICULAR
- (3)-CHOFER PARTICULAR
- (3)-MOTOCICLISTA
- (3)-EXTRANJEROS NO INMIGRADOS 3 AÑOS
- (6)-AUTOMOVILISTA PARTICULAR
- (6)-CHOFER PARTICULAR
- (6)-CHOFER T. PUBLICO CARGA
- (6)-CHOFER T. PUB. PASAJEROS
- (6)-MOTOCICLISTA

NOTA: LA VIGENCIA DE LA LICENCIA SE INDICA ENTRE PARENTESIS () AL INICIO DE CADA SELECCION.

Guía práctica para el Pago de Licencia de Conducir en el portal del Gobierno del Estado de Chihuahua

4. Elija la opción de pago.



CHIHUAHUA

PAGO DE DIVERSOS

Nombre de Referencia:
RFC:
Referencia Bancaria:
Referencia Comercial:
Fecha de Pago:

Concepto	Cantidad	Subtotal
EXP LICENCIA DIG Z EXTRA NO EMIG VIG 1 A.	1	715.43
EXAMEN MEDICO PARA LICENCIA DE CONDUCIR.	1	195.31
CONTRIBUCION CRUZ ROJA MEXICANA.	1	40.00
POR REDONDEO EN CENTAVOS.	1	-.39
IMPUESTO UNIVERSITARIO-DEREGHOS.	1	54.65

202200350637-PE02257195-699-Z127182

Total a pagar: 1005.00

Cancelar SELECCIONE TIPO DE PAGO
SELECCIONE TIPO DE PAGO
Medio Alterno / SPEI Referenciado
Tarjeta de Crédito / Tarjeta de Débito
CANCELAR

Guía práctica para el Pago de Licencia de Conducir en el portal del Gobierno del Estado de Chihuahua


- c) Medio Alterno/Spei Referenciado. - Permite realizar el pago en diferentes bancos o centros comerciales, presentando la impresión de la pantalla informativa que contiene Nombre o Razón Social del Contribuyente, RFC, Referencias, resumen del pago y Total a Pagar. En caso de que desee imprimir la referencia de pago, dar click en el botón <<Imprimir>>. En caso de que no requiera continuar con su trámite, dar click en el botón <<Terminar>> .




Esta referencia será válida únicamente el día de su impresión. Una vez pagada la referencia, acuda a la dependencia correspondiente con su ticket de pago a concluir su trámite.

Guía práctica para el Pago de Licencia de Conducir en el portal del Gobierno del Estado de Chihuahua

- d) Tarjeta de Crédito. - Permite realizar el pago con Tarjeta de Crédito o Débito, mediante la pantalla del portal de ingresando los datos bancarios que le solicite.



BBVA

Gobierno de Chihuahua: X

DIATOS PRINCIPALES PORTAL DE PAGOS

Folio	20202905199
Referencia	20200290519928284296

Concepto del pago: MULTIPAGOS

Importe a pagar: \$ 17.00 MEXN

FORMA DE COMPLETAR LA INFORMACIÓN

*Cuenta electronica o personal

*Número de telefono a 10 digitos

* Su comprobante de pago será enviado a esta dirección de correo

* Campos Obligatorios

Regresar Continuar

Aviso de Privacidad

Recuerda habilitar las notificaciones para www.adquiamexico.com.mx

Espere a que se muestre el siguiente mensaje para que su pago sea reflejado inmediatamente.

